

## Entwickler-Konferenz

Serie - Die wichtigsten Indikatoren (Teil 16): Alligator Trading nach Bill Williams

Referent: Martin König

Registriere Dich gratis für unser Trading-Desk auf <https://www.traderfox.de>

The screenshot displays the TraderFox trading interface. At the top, there's a navigation bar with 'Suchbegriff, WKN, ISIN', 'Realtime-Box', 'Listen', 'Scans', 'MS', 'Radar', 'Chart', 'Mini', 'News', 'Derivate', and 'LOGOUT'. The main area is divided into several sections:

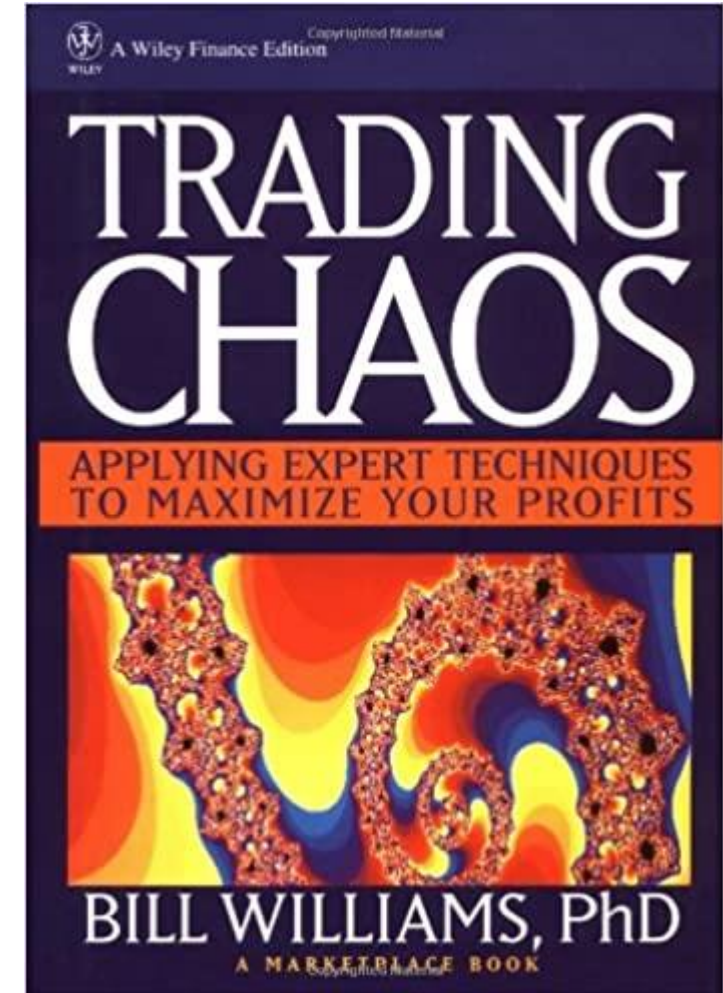
- Market Overview (Marktübersicht):** A table listing various indices and their current values and changes.
 

NAME	WKN	BID	ASK	KURSTAXE	%
CfB - DAX	846900	14,369,2	14,369,2	14,369,2	-0,24%
LS - DAX LS	846900	14,365,5	14,366,5	14,366,0	-0,19%
QIX Deutschland 45	SLA13N	15,029,56	15,029,56	15,029,56	0,00%
QIX Dividenden Euro	SLA3LM	11,300,05	11,300,05	11,300,05	0,07%
DB - DAX DB	846900	14,364,0	14,364,0	14,364,0	-0,26%
EUR/USD VWV	965275	1,1880	1,1882	1,18810	0,27%
DB - Dow Jones Indu	969420	31,944,0	31,944,0	31,944,0	0,42%
DB - S&P 500 DB	AOAETO	3,849,0	3,849,0	3,849,0	0,72%
- Chart:** A candlestick chart for 'DB - DAX (846900) (DAX,DBKF)' showing price movement over time. The current price is 14,369.2.
- Stock List (Deutschland alle (v > 1 Mio)):** A table of individual stocks with their WKN, Bid, Ask, and Kurstaxe.
 

NAME	WKN	BID	ASK	KURSTAXE	%	
Northern Data AG	A0SMU8	103,000 €	103,500 €	103,250 €	7,22%	
Encavis AG	E1	609500	18,400 €	18,460 €	18,430 €	4,60%
Bitcoin Group SE	A1TUV9	50,200 €	51,100 €	50,650 €	3,79%	
home24 SE	A14KEB	16,022 €	16,302 €	16,162 €	3,73%	
VA-Q-Tec AG	E1	663666	29,000 €	29,500 €	29,250 €	3,17%
ZG energy AG	E1	40HL8N	87,500 €	89,400 €	88,450 €	2,79%
flatexDEGIRO AG	E1	FTG111	77,200 €	77,900 €	77,550 €	2,58%
TUI AG	E1	TUAG00	5,174 €	5,206 €	5,190 €	2,29%
SFC Energy AG	E1	756857	23,650 €	24,000 €	23,825 €	2,03%
SGL Carbon SE	E1	723530	7,800 €	7,180 €	7,130 €	1,86%
Aurelius Equity Oppc	A0JK2A	23,640 €	23,840 €	23,740 €	1,80%	
VERBIO Vereinigte Bir	A0JL9W	29,200 €	29,450 €	29,325 €	1,30%	
SLM Solutions Group	A11133	15,260 €	15,720 €	15,490 €	1,24%	
Eckert & Ziegler Stral	565970	55,350 €	55,900 €	55,625 €	1,04%	
Secunet Security Net	727650	251,000 €	253,000 €	252,000 €	1,00%	
Kloetckner & Co. SE	E1	KC0100	8,785 €	8,875 €	8,830 €	0,94%
Fielmann AG	E1	577220	64,900 €	65,000 €	64,950 €	1,01%
Deutsche Post AG	E1	555200	43,500 €	43,580 €	43,540 €	0,83%
CropEnergies AG	E1	A0LAUP	10,660 €	10,880 €	10,770 €	0,84%
Heidelberger Druckm	731400	1,167 €	1,191 €	1,179 €	0,77%	
Hapag-Lloyd AG	E1	HLAG47	122,400 €	123,400 €	122,900 €	0,74%
Rational AG	E1	701080	687,500 €	700,500 €	694,000 €	0,73%
- News Terminal:** A section displaying various financial news items, including 'dpa-AFX: dpa-AFX Überblick: UNTERNEHMEN vom 09.03.2021', 'dpa-AFX: DGAP-News: LION E-Mobility AG: Vorläufige Gesch zum 31. Dezember 2020 nach HGB (deutsch)', and 'dpa-AFX: DGAP-News: LION E-Mobility AG: Preliminary figure December 31, 2020 according to HGB (english)'. There's also a 'WIESBADEN (dpa-AFX) - Der Garteneinzelhandel in Deutschland ist gut d gekommen' article.
- Bottom Bar:** A navigation bar with tabs for 'Standard', 'Forex', '4-Listen DE', '4-Listen-USA', 'Simulations-Depot', 'Trader Race Winter 2021', 'aktien Boersenspiel', and 'Krypto-Trading'.

# Alligator Handelssystem

- Bill Williams
  - Alligator Handelssystem
  - Handeln mit Fraktalen
  - <https://profitunity.com/bill-williams/>



# Alligator Handelssystem

- Erfunden von Bill Williams (Awesome Indikator)
- Trendsystem
  - Ausbrüche aus einer Seitwärtsrange erkennen
- Der Markt befindet sich zu 15 bis 30% der Zeit in einem Trend, den Rest ist er orientierungslos.

# Alligator Handelssystem

- Nutzt „displaced“ Moving Averages
  - In die Zukunft verschobene Durchschnitte
- Nutzt „fractals“
  - Ein Kerze ist ein fractal, wenn davor und danach 2 tiefere Kerzen liegen.
  - Wichtige Widerstandspunkte, deren Bruch entscheidend ist.

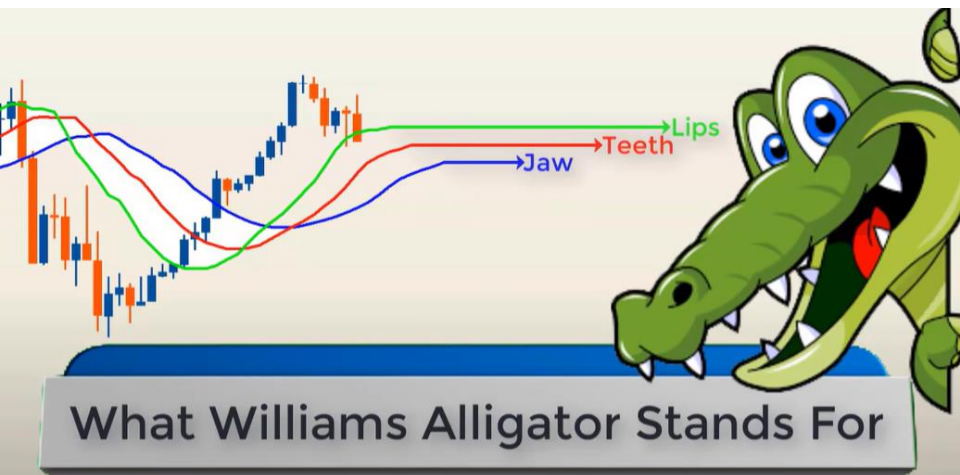


# Alligator Handelssystem

Lippen:  $SMA(5) \Rightarrow 3$

Zähne:  $SMA(8) \Rightarrow 5$

Kiefer:  $SMA(13) \Rightarrow 8$



# Alligator Handelssystem

Trend ist gegeben, wenn:

Die GDs in der richtigen Reihenfolge angeordnet sind!

Also von schnell zu langsam!



# Alligator Handelssystem

Die Stärke des Trends ist daran zu erkennen, wie weit der Alligator sein Maul aufreißt.

Abstand der SMA Linien zueinander!



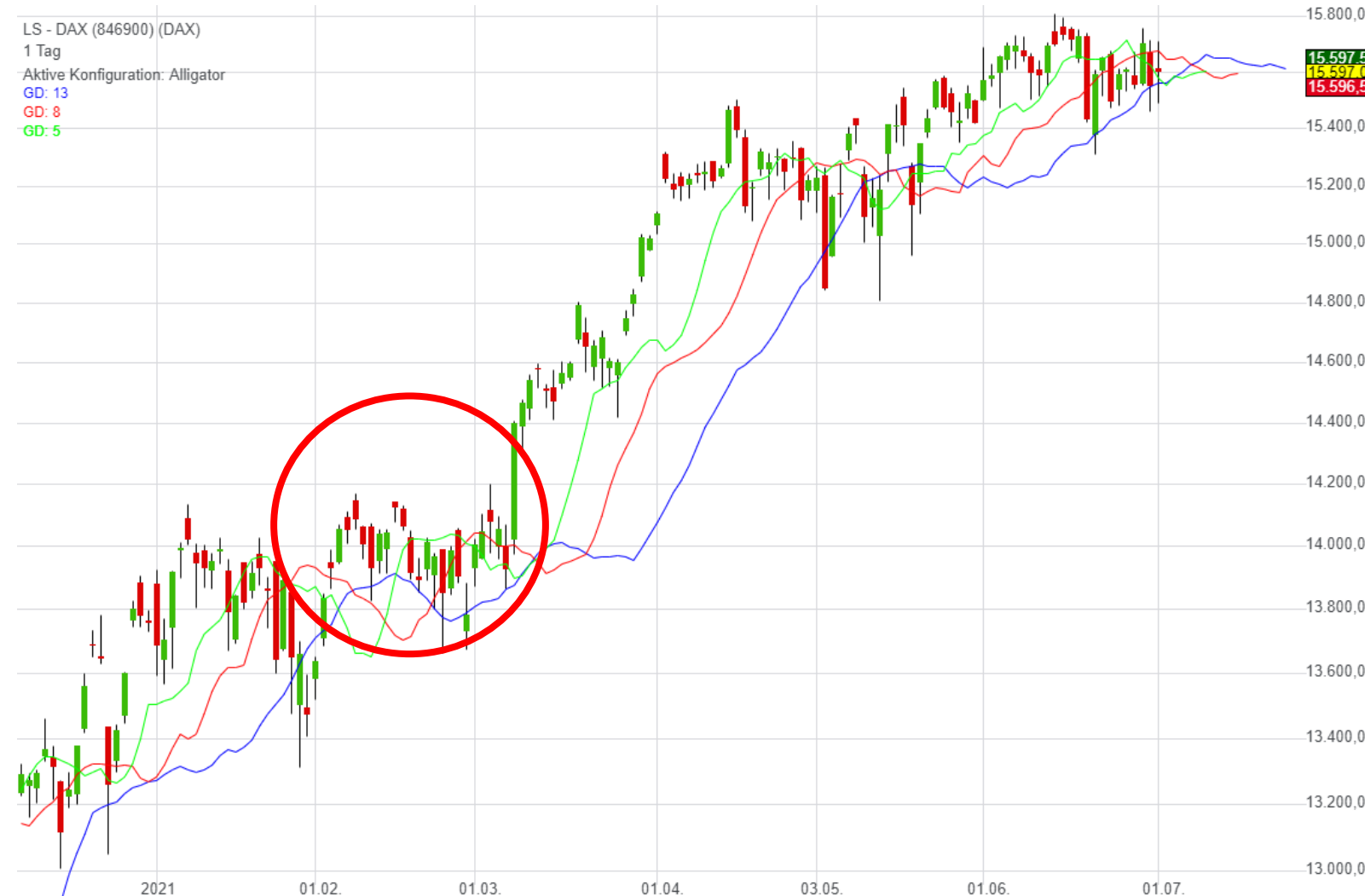
# Alligator Handelssystem

Mögliche Signale:

Richtige Reihenfolge der SMAs

+

Überspringen des letzten „fractal“





# Alligator Handelssystem

Mögliche Signale:

Richtige Reihenfolge der SMAs

+

Rücksetzer unter die grüne Linie,  
aber oberhalb der roten Linie

